



NOWOCZESNY, HYBRYDOWY SUV JUŻ OD 169 900 PLN

OMODA 7

Cennik nr 1 z dnia 10 marca 2026 r.

7



NOWA OMODA 7

Odkryj SUV-a nowej generacji, który redefiniuje granice designu i technologii dzięki przełomowemu napędowi Super Hybrid. Luksusowe wnętrze przyszłości, gdzie inteligentne systemy bezpieczeństwa i kunsztowne wykończenie tworzą harmonijną przestrzeń dla najbardziej wymagających. OMODA 7 to nie tylko samochód - to nowoczesny styl życia z wizjonerską estetyką „Art in Motion”.

3 WERSJE WYPOSAŻENIA

Comfort | Luxury | Prestige

SUPER HYBRID SYSTEM

Hybryda Plug-In

5 KOLORÓW NADWOZIA

Zawsze bez dopłaty

7 LAT GWARANCJI / 150 000 KM

8 lat gwarancji na baterię / 160 000 km


NOWA OMODA 7 SUPER HYBRID SYSTEM

WERSJA **COMFORT**
169 900 PLN


WERSJA **LUXURY**
179 900 PLN

UBEZPIECZENIE
ZA 1 PLN ¹

WERSJA **PREMIUM**
184 900 PLN



Unikalny grill stanowi centralny punkt futurystycznego designu, nadając sylwetce pojazdu wyrazisty i luksusowy charakter



Tylne światła LED przypominające kształtem błyskawicę lub impuls elektryczny. Łączą one futurystyczny wygląd z zaawansowaną technologią.

PROMOCYJNE FINANSOWANIE

W LEASINGU OD 1499 PLN NETTO / MIES. ²

ZAPYTAJ O **POŻYCZKĘ 0%** ³

ZAPYTAJ O **LEASING 101%** ⁴



DACH PANORAMICZNY

Wyposażenie standardowe wersji Luxury i Premium



19" OBŘECZE KÓŁ

Wyposażenie standardowe wersji Comfort



20" OBŘECZE KÓŁ

Wyposażenie standardowe wersji Luxury i Premium



SYSTEM KAMER 540°

Wyposażenie standardowe wersji Luxury i Premium

PANORAMICZNY SZKLANY DACH

Poczuj nieograniczoną przestrzeń i ciesz się widokiem nieba dzięki ogromnemu przeszkleniu, które optycznie powiększa wnętrze i wpuszcza do niego naturalne światło.

Wyposażenie standardowe wersji Luxury i Premium

OŚWIETLENIE AMBIENTOWE

Stwórz unikalną atmosferę wewnątrz auta, wybierając spośród szerokiej palety barw, które płynnie reagują na Twój styl jazdy lub rytm muzyki. Subtelne podświetlenie podkreśla futurystyczny design deski rozdzielczej, nadając wnętrzu luksusowy charakter.

Wyposażenie standardowe wersji Luxury i Premium

SYSTEM KAMER 540°

Odkryj nowy wymiar precyzji dzięki pełnemu podglądowi otoczenia auta oraz unikalnej funkcji „przezroczystego podwozia”, która pozwala widzieć przeszkody bezpośrednio pod kołami. Teraz manewrowanie w najciaśniejszych miejscach staje się dziecinnie proste.

Wyposażenie standardowe wersji Luxury i Premium

ASYSTENT ZDALNEGO PARKOWANIA

Przejmij pełną kontrolę nad parkowaniem z poziomu kluczyka, stojąc bezpiecznie na zewnątrz pojazdu. Zapomnij o trudnościach z wysiadaniem w wąskich garażach czy ciasnych miejscach parkingowych. OMODA 7 precyzyjnie zajmie wyznaczone miejsce, podczas gdy Ty obserwujesz.

Wyposażenie standardowe wersji Premium

PRZESUWANY WYŚWIETLACZ

Wyposażenie standardowe wersji Luxury i Premium

TAPICERKA SKÓRZANA Z ELEMENTAMI Z ZAMSZU SYNTETYCZNEGO

Wyposażenie standardowe wersji Luxury i Premium



**BEZPRZEWODOWY
APPLE CARPLAY I ANDROID AUTO**

Wyposażenie standardowe wszystkich wersji.

15,6" EKRAŃ DOTYKOWY

Wyposażenie standardowe wszystkich wersji.
W wersjach Luxury i Premium - przesuwany

ŁADOWARKA INDUKCYJNA

Wyposażenie standardowe wszystkich wersji.



Sterowanie na kierownicy za pomocą wygodnych rolek



Wygodne sterowanie trybami jazdy na konsoli centralnej

PANORAMICZNY WYŚWIETLACZ HD

To cyfrowe serce kokpitu, które zachwyca jakością obrazu i błyskawiczną reakcją na dotyk. Intuicyjny interfejs sprawia, że zarządzanie funkcjami pojazdu staje się czystą przyjemnością.

SYSTEM NAGŁOŚNIENIA PREMIUM SONY

Zanurz się w doskonałej jakości dźwięku, który wypełnia kabinę niczym w profesjonalnej sali koncertowej. Precyzyjnie rozmieszczone głośniki i zaawansowana akustyka sprawiają, że każdy utwór nabiera głębi, dostarczając pasażerom niezapomnianych emocji podczas jazdy. System Sony jest dostępny w standardzie od wersji Luxury.

ERGONOMICZNE FOTELE

Zaprojektowane z myślą o najwyższym komforcie, fotele oferują nie tylko doskonałe podparcie kręgosłupa, ale także zaawansowane programy relaksacyjne.

Podgrzewanie przednie fotele

Wyposażenie standardowe wszystkich wersji

Wentylowane przednie fotele

Wyposażenie standardowe wersji Luxury i Premium

Elektryczna regulacja przednich foteli

Wyposażenie standardowe wersji Luxury

Funkcja masażu

Wyposażenie standardowe wersji Premium

HELLO OMODA – SAMOCHÓD, KTÓRY CIĘ SŁUCHA

Zmieniaj temperaturę, steruj multimediami, nawigacją, odbieraj połączenia i sprawdzaj informacje bez odrywania rąk od kierownicy. Powiedz „Hello OMODA” i prowadź po swojemu.

EV

TRYB ELEKTRYCZNY

Jeśli wybierzesz tryb elektryczny, wówczas tylko silnik elektryczny napędza pojazd.

Możesz śmiało podróżować nawet na drogach szybkiego ruchu - bezszelnie.

Jeśli jednak zaawansowany system SHS uzna, że ilość energii w baterii spadnie do ok 25% system sam przełączy się na tryb hybrydowy.



0 - 180 km/h



100 - 25 %

REKUPERACJA

Przekształć każde hamowanie w dodatkowe kilometry zasięgu dzięki zaawansowanemu systemowi odzyskiwania energii.

Niezależnie czy jedziesz w trybie elektrycznym czy hybrydowym - odzyskiwanie energii podczas np. hamowania - doładowuje baterię trakcyjną.

DLACZEGO WARTO WYBRAĆ SHS

W naszym innowacyjnym napędzie SHS silnik spalinowy połączony jest ze skrzynią biegów, w której umieszczone są dwa silniki elektryczne. Głównym silnikiem napędowym jest silnik elektryczny, a silnik spalinowy pełni rolę pomocniczą

Za pomocą przycisku na konsoli środkowej możesz wybrać z jakiego trybu chcesz skorzystać. Jeśli jednak poziom energii jest zbyt niski, wówczas układ Super Hybrid inteligentnie wybierze najlepszy sposób zarządzania energią, by zapewnić świetne osiągi i niskie zużycie paliwa.

HEV

TRYB HYBRYDOWY

EV

W trybie hybrydowym, nawet przy niskim poziomie naładowania baterii ruszanie odbywa się przy wykorzystaniu energii elektrycznej aby wykorzystać sprawność silnika elektrycznego i zminimalizować zużycie paliwa.



0 - 40 / 50 km/h



min 25 %

GENERATOR

W przedziale od ok. 40 do 70 km/h napęd SHS przełączy się w tryb hybrydy szeregowej. Co to oznacza?

Silnik spalinowy uruchamia się aby doładować akumulator trakcyjny, natomiast za napędzanie kół w dalszym ciągu odpowiada silnik elektryczny.



40 - 70 km/h



KLASYCZNA HYBRYDA

Powyżej 70 km/h OMODA 7 uwalnia swój pełny potencjał, łącząc moc silnika elektrycznego i spalinowego.

To idealne rozwiązanie przy dynamicznym wyprzedzaniu i jeździe autostradowej.

Podczas jazdy, w odpowiednich warunkach silnik spalinowy również doładowuje baterię.



70 - 180 km/h



SUPER HYBRID SYSTEM IDEALNY NAPĘD DLA CIEBIE

279 KM

Maksymalna moc
układu napędowego

365 Nm

Maksymalny moment obrotowy
układu napędowego

2.3 l/100km

Średnie ważone zużycie paliwa

90 km


Zasięg na silniku elektrycznym
w trybie mieszanym (WLTP)

1100 km

Maksymalny zasięg przy w pełni naładowanej baterii oraz pełnym
zbiorniku paliwa (WLTP)



**BATERIA O POJEMNOŚCI 18.4 KWH
ZAPEWNIĄ ZASIĘG DO 90 KM W TRYBIE ELEKTRYCZNYM**



**SPECJALNIE ZAPROJEKTOWANY SILNIK SPALINOWY
DO UKŁADÓW HYBRYDOWYCH**



MIST GREEN (SY)



CARBON BLACK (CL)



MOONLIGHT SILVER (KU)

MATOWY



MATTE GRAY (UK)



KHAKI WHITE (BW)

WYRAŹ SIEBIE KOLOREM ZAWSZE BEZ DOPŁATY

MIST GREEN (SY)

lakier metalizowany

KHAKI WHITE (BW)

lakier metalizowany

MATTE GRAY (UK)

lakier matowy

CARBON BLACK (CL)

lakier metalizowany

MOONLIGHT SILVER (KU)

lakier metalizowany

BEZPIECZEŃSTWO

	Comfort	Luxury	Premium
System zapobiegający blokowaniu kół podczas hamowania (ABS)	S	S	S
System elektronicznego rozdziału siły hamowania (EBD)	S	S	S
System wspomagania hamowania awaryjnego (BAS)	S	S	S
System hamowania awaryjnego (EBA)	S	S	S
System kontroli trakcji (TCS)	S	S	S
Elektroniczny układ stabilizacji toru jazdy (ESP)	S	S	S
System stabilizacji przechyłów (RSC)	S	S	S
Elektryczny hamulec postojowy (EPB) z funkcją Auto Hold	S	S	S
System ułatwiający ruszanie na wzniesieniach (HAC)	S	S	S
System ułatwiający zjazd ze wzniesienia (HDC)	S	S	S
System hamowania pokolizyjnego (MCB)	S	S	S
System monitorowania ciśnienia w oponach (TPMS)	S	S	S
Pasy bezpieczeństwa kierowcy i pasażera z regulacją wysokości	S	S	S
System przypominający o zapięciu pasów bezpieczeństwa z przodu i z tyłu	S	S	S
System ratunkowy eCall	S	S	S
Mocowania ISOFIX na tylnej kanapie	S	S	S
Poduszki powietrzne kierowcy i pasażera z przodu	S	S	S
Boczne poduszki powietrzne foteli przednich	S	S	S
Poduszka kolanowa kierowcy	-	S	S
Centralna poduszka powietrzna z przodu	S	S	S
Boczne kurtynowe poduszki powietrzne z przodu i z tyłu	S	S	S
Wyłącznik poduszki powietrznej pasażera	S	S	S
Rejestrator danych kolizji (EDR)	S	S	S

SYSTEMY WSPOMAGAJĄCE KIEROWCĘ	Comfort	Luxury	Premium
System wyboru trybu jazdy (Eco, Normal, Sport)	S	S	S
Tempomat adaptacyjny z funkcją utrzymania pasa ruchu (ACC)	S	S	S
Asystent zmiany pasa ruchu (LDA)	S	S	S
System monitorowania martwego pola widzenia (BSD)	S	S	S
Asystent jazdy w korku (TJA)	S	S	S
System informujący o odjechaniu pojazdu porzedzającego (DAI)	S	S	S
System monitorowania zmęczenia kierowcy (DMS)	S	S	S
Inteligentny system sterowania prędkością (ISCS)	S	S	S
Asystent ograniczenia prędkości (SLA)	S	S	S
Ogranicznik prędkości	S	S	S
System ostrzegania przed kolizją z przodu (FCW)	S	S	S
System ostrzegania przed kolizją z tyłu (RCW)	S	S	S
Asystent ruchu poprzecznego podczas cofania z funkcją automatycznego hamowania (RCTA)	S	S	S
Inteligentny system unikania kolizji (IAS)	S	S	S
System ostrzegania przed otwarciem drzwi (DOW)	S	S	S
System automatycznego hamowania awaryjnego (AEB)	S	S	S
Asystent awaryjnego utrzymania pasa ruchu (ELK)	S	S	S
Asystent parkowania z funkcją zdalnego parkowania (RPA)	-	-	S

ZAWIESZENIE, UKŁAD KIEROWNICZY I HAMULCOWY

	Comfort	Luxury	Premium
Wielowahaczowe zawieszenie kół tylnej osi	S	S	S
Przednie hamulce tarczowe, wentylowane	S	S	S
Tylne hamulce tarczowe	S	S	S
Elektroniczny układ wspomagania kierownicy (EPS)	S	S	S

ZASILANIE

Gniazdo 12V w pierwszym rzędzie	S	S	S
Gniazdo 12V w bagażniku	-	S	S
Funkcja V2L (Vehicle-to-Load) - możliwość zasilania urządzeń zewnętrznych za pomocą energii zgromadzonej w baterii pojazdu (wymaga dokupienia adaptera)	S	S	S
Ładowarka 220 V - przewód do ładowania pojazdu w trybie 2 (ze standardowego gniazdka)	S	S	S

OŚWIETLENIE

Światła do jazdy dziennej LED	S	S	S
Funkcja opóźnionego wyłączenia reflektorów "Follow me home"	S	S	S
Reflektory automatyczne	S	S	S
System automatycznego sterowania światłami drogowymi/mijania (IHBA)	S	S	S
Tylne światła LED	S	S	S
Dynamiczne kierunkowskazy z przodu	S	S	S

STYLISTYKA

Relingi dachowe	S	S	S
Tylny spojler	S	S	S
Przyciemniane szyby tylne	S	S	S
Antena dachowa w kształcie płetwy rekina	S	S	S

KOŁA	Comfort	Luxury	Premium
19-calowe obręcze kół z lekkich stopów (235/50)	S	-	-
20-calowe obręcze kół z lekkich stopów (235/45)	-	S	S
Zestaw naprawczy do opon (pianka uszczelniająca)	S	S	S

KOMFORT I FUNKCJONALNOŚĆ - ZA ZEWNĄTRZ

Kamera cofania z dynamicznymi liniami	S	-	-
System kamer 540°	-	S	S
Czujniki parkowania z tyłu	S	S	S
Czujniki parkowania z przodu	-	S	S
Czujniki parkowania z boku	-	-	S
Lusterka boczne sterowane, podgrzewane i składane elektrycznie ze zintegrowanymi kierunkowskazami	S	S	S
Drzwi bagażnika otwierane i zamykane elektrycznie	-	S	S
Elektryczne sterowanie szyb bocznych z funkcją otwierania i zamykania jednym dotknięciem oraz czujnikiem przeszkody	S	S	S
Przednie szyby boczne z izolacją akustyczną	S	S	S
Automatyczne wycieraczki przedniej szyby z czujnikiem deszczu	S	S	S
Podgrzewana tylna szyba	S	S	S
Elektrycznie otwierany dach panoramiczny z elektrycznie sterowaną roletą przeciwsłoneczną	-	S	S
Ostrzeżenie o pozostawieniu otwartych drzwi, maski lub klapy bagażnika	S	S	S

ZABEZPIECZENIA

Manualna blokada zapobiegająca otwarciu tylnych drzwi przez dzieci	S	S	S
Centralny zamek z funkcją automatycznego blokowania zamków po ruszeniu	S	S	S
Autoalarm	S	S	S
Immobilizer	S	S	S

MULTIMEDIA

	Comfort	Luxury	Premium
System multimedialny z ekranem dotykowym o przekątnej 15.6" z menu w języku polskim	S	S	S
Fukcja przesunięcia głównego ekranu dotykowego na stronę pasażera z przodu	-	S	S
Cyfrowy zestaw wskaźników o przekątnej 8.9"	S	S	S
System audio z 6 głośnikami	S	-	-
System audio Sony™ z 8 głośnikami	-	S	S
Wyświetlacz przezierny HUD	-	S	S
Bezprzewodowa ładowarka do smartfonów o mocy 50W	S	S	S
Radio z DAB	S	S	S
Bluetooth	S	S	S
Hello Omoda - Inteligentny system sterowania wybranymi funkcjami pojazdu za pomocą poleceń głosowych	S	S	S
Bezprzewodowa obsługa Android Auto™ i Apple Car Play™	S	S	S
Aplikacja do usług zdalnych	S	S	S
Funkcja lokalizacji pojazdu	S	S	S
Nawigacja satelitarna	S	S	S
Hotspot Wi-Fi	S	S	S
2 gniazda USB w pierwszym rzędzie, w tym jedno z funkcją szybkiego ładowania	S	S	S
2 gniazda USB w drugim rzędzie, w tym jedno z funkcją szybkiego ładowania	S	S	S
Złącze do kamery samochodowej przy obudowie lusterka wstecznego	S	S	S

KLIMATYZACJA

Klimatyzacja dwustrefowa z automatyczną regulacją temperatury	S	S	S
Nawiewy klimatyzacji na drugi rząd siedzeń	S	S	S

KOMFORT I FUNKCJONALNOŚĆ - WNĘTRZE	Comfort	Luxury	Premium
System bezkluczykowego dostępu i uruchamiania pojazdu	S	S	S
Wielofunkcyjna kierownica regulowana w 4 kierunkach	S	S	S
Kierownica wykończona skórą ekologiczną	S	S	S
Podgrzewanie kierownicy	S	S	S
Przedni podłokietnik z chłodzonym schowkiem	S	S	S
Oświetlenie ambientowe	-	S	S
FOTELE I TAPICERKA			
Tapicerka materiałowa	S	-	-
Tapicerka foteli ze skóry ekologicznej z elementami wykończenia z zamszu syntetycznego	-	S	S
Fotele przednie regulowane w 6. kierunkach	S	-	-
Fotele przednie regulowane elektrycznie w 6. kierunkach	-	S	S
Fotel kierowcy z elektryczną regulacją podparcia odcinka lędźwiowego	-	S	S
Podgrzewane fotele przednie (siedzisko i oparcie)	S	S	S
Wentylowane przednie fotele (siedzisko i oparcie)	-	S	S
Funkcja masażu w fotelach przednich	-	-	S
Tyłna kanapa składana w proporcji 60:40	S	S	S
Podłokietnik tylnej kanapy z uchwytami na kubki	-	S	S
Trzy regulowane zagłówki w drugim rzędzie siedzeń	S	S	S

UKŁAD NAPĘDOWY

Typ układu	SUPER HYBRID Hybryda Plug-in
Skrzynia biegów	Automatyczna 1DHT
Rodzaj napędu	Na przednie koła FWD
Maksymalna moc układu napędowego	279 KM
Maksymalny moment obrotowy układu napędowego	365 Nm

SILNIK SPALINOWY

Typ silnika	1.5 T-GDi (DHE)
Rodzaj paliwa	Benzyna bezołowiowa
Pojemność skokowa	1499 cm ³
Liczba cylindrów	4
Moc maksymalna	143 KM / 5200 obr.
Maksymalny moment obrotowy	215 Nm

SILNIKI ELEKTRYCZNE

Moc maksymalna silnika trakcyjnego	204 KM
Maksymalny moment obrotowy silnika trakcyjnego	310 Nm
Moc maksymalna silnika ISG	136 KM
Maksymalny moment obrotowy silnika ISG	120 Nm

BATERIA WYSOKONAPIĘCIOWA

Pojemność baterii wysokonapięciowej brutto	18,4 kWh
Typ baterii	LFP

ŁADOWANIE

Maksymalna moc ładowania prądem zmiennym (AC - jednofazowe)	6,6 kW
Maksymalna moc ładowania prądem stałym (DC)	40 kW
Czas ładowania prądem zmiennym (6,6 kW, 30-80%)	3 godz 18 min.
Czas ładowania prądem stałym (70 kW, 30-80%)	20 min.
Maksymalna moc zasilania za pomocą funkcji V2L (Vehicle-to-Load)	3,3kW

ŚREDNIA EMISJA CO₂ *

Norma emisji spalin	Euro 6e (EB)
Tryb ładowania podtrzymującego	135 g /km
Tryb rozładowania baterii trakcyjnej	8 g /km
Średnia ważona emisja CO ₂	53 g /km

ŚREDNIE ZUŻYCIE PALIWA*

Tryb ładowania podtrzymującego	6 l /100 km
Tryb rozładowania baterii trakcyjnej	0,3 l /100 km
Średnie ważone zużycie paliwa	2,3 l /100 km

ŚREDNIE ZUŻYCIE ENERGII*

Tryb ładowania podtrzymującego	21,8 kWh /100 km
Średnie ważone zużycie energii elektrycznej	15,2 kWh /100 km

* Pomiar zużycia paliwa i emisji CO₂ zostały wykonane zgodnie z procedurą WLTP (World Harmonised Light Vehicle Test Procedure) oraz wymaganiami technicznymi i specyfikacjami określonymi w rozporządzeniach Unii Europejskiej (WE) 715/2007 i (UE) 2017/1151 z ostatnimi zmianami.

OSIĄGI

Przyspieszenie 0 -100 km/h	8,5 sek.
Prędkość maksymalna	180 km/h
Droga hamowania 100 - 0 km/h	36,5 m

WYMIARY

Długość	4660 mm
Szerokość (bez lusterek)	1875 mm
Szerokość (z lusterkami)	2139 mm
Wysokość	1670 mm
Rozstaw osi	2720 mm
Rozstaw kół przód/tył	1582/1604 mm
Prześwit (bez ładunku)	167 mm
Prześwit (w pełni załadowany)	157 mm
Kąt natarcia	20°
Kąt zejścia	21°
Promień skrętu	5,6 m
Pojemność zbiornika paliwa	60 l

MASY

Masa własna	1870 kg
Maksymalna masa całkowita	2392 kg
Maksymalny nacisk na oś przednią	1161 kg
Maksymalny nacisk na oś tylną	1231 kg

HAK HOLOWNICZY I TRANSPORT

Maksymalna masa przyczepy bez hamulca	750 kg
Maksymalna masa przyczepy z hamulcem	1250 kg
Maksymalna masa nacisku pionowego na hak	75 kg
Maksymalny nacisk na relingi	75 kg

POJEMNOŚĆ BAGAŻNIKA

Pojemność bagażnika do wysokości rolety (VDA 211) z rozłożonym oparciem tylnej kanapy (5 miejsc)	401 l
Pojemność bagażnika do dachu (VDA 214) ze rozłożonym oparciem tylnej kanapy (2 miejsca)	1294 l

OMODA | JAECCO | GRUPA PGD

Kraków
ul. Jasnogórska 1
31-358 Kraków

Sosnowiec
ul. Stawowa 2
41-214 Sosnowiec

Wrocław
ul. Wrocławska 58
55-095 Długołęka

Poznań
ul. Głogowska 446
60-004 Poznań

Warszawa
03-214 Warszawa
ul. Krasnobrodzka 5

12 300 00 98
www.omodajaecoo.pgd.pl

[f /omodajaecoopgd](https://www.facebook.com/omodajaecoopgd)
[@ /omoda_jaecoo_pgd](https://www.instagram.com/omoda_jaecoo_pgd)



Dealer OMODA / JAECCO



¹ Oferta dotyczy samochodów z roku produkcji 2025. Propozycja ubezpieczenia AC/OC na rok za 1 zł obowiązuje do 31.03.2026r.

² Przykładowa kalkulacja leasingu operacyjnego dla przedsiębiorców oferowanego przez Santander Consumer Multirent Spółka z o.o. z siedzibą we Wrocławiu dla modelu OMODA 7 SHS Luxury, cena zakupu pojazdu 179 900 zł brutto, opłata wstępna 31,38%, czas obowiązywania umowy 48 miesięcy, wartość końcowa 30%, stała stopa procentowa. Produkt zawiera kartę paliwową. Propozycja obowiązuje od 01.03.2026 r. do 30.04.2026 r. Niniejsza propozycja nie jest ofertą w rozumieniu przepisów Kodeksu Cywilnego i ma charakter wyłącznie informacyjny. Szczegóły u Doradcy.

³ Oferta dotyczy samochodów z roku produkcji 2025. Dla pożyczki konsumennej oferowanej przez Santander Consumer Financial Solutions sp. z o.o. z siedzibą we Wrocławiu, ul. Legnicka 48 B, wyliczenia dla przykładu reprezentatywnego dotyczącego modelu OMODA 7 SHS Luxury, przy założeniu że cena pojazdu wynosi 179900zł, wkład własny 53970zł, na dzień 16.02.2026 r. ustalonego zgodnie z ustawą z dnia 12.05.2011 r. o kredycie konsumenckim są następujące: stała stopa oprocentowania pożyczki 0%, całkowity koszt pożyczki: 0zł. Rzeczywista roczna stopa oprocentowania (RRSO): 0%, całkowita kwota pożyczki: 125930zł; czas obowiązywania umowy: 24 miesiące; całkowita kwota do zapłaty przez konsumenta: 125930zł; wysokość pierwszej miesięcznej spłaty: 5247,16zł, wysokość miesięcznych równych spłat 2-24: 5247,08zł. Propozycja obowiązuje od 01.03.2026r. do 30.04.2026r. Niniejsza propozycja nie jest ofertą w rozumieniu art. 66 Kodeksu Cywilnego. Decyzja o warunkach i przyznaniu pożyczki z uwzględnieniem oceny aktualnej sytuacji Klienta, zostanie podjęta przez Santander Consumer Financial Solutions sp. z o.o.

⁴ Oferta dotyczy samochodów z roku produkcji 2025. Przykładowa kalkulacja leasingu 100,1% dla przedsiębiorców oferowanego przez Santander Consumer Multirent Spółka z o.o. z siedzibą we Wrocławiu dla modelu Omoda 7 SHS Luxury: cena zakupu pojazdu 146 260,16 zł netto, opłata wstępna 40%, wartość końcowa 19%, czas obowiązywania umowy 24 miesiące, stała stopa procentowa. Produkt zawiera kartę paliwową. Propozycja obowiązuje od 01.03.2026 r. do 30.04.2026 r. Niniejsza propozycja nie jest ofertą w rozumieniu przepisów Kodeksu Cywilnego i ma charakter wyłącznie informacyjny.

Cennik nr 1 ważny od dnia 10 marca 2026 r. Wszelkie opisane w niniejszym dokumencie informacje handlowe nie stanowią oferty w rozumieniu art. 66 i następnym Kodeksu cywilnego. Podane właściwości i warunki w szczególności nie stanowią informacji, o których mowa w art. 8 Ustawy o prawach konsumenta, a także nie stanowią potwierdzenia dostępności poszczególnych modeli pojazdów, wersji wyposażenia oraz wariantów promocyjnych. Dealer zastrzega sobie prawo do wprowadzenia zmian danych zawartych w niniejszym zestawieniu, w tym parametrów technicznych, wyposażenia, cen i specyfikacji pojazdów. Dostępność wybranych wersji wyposażenia należy sprawdzić w salonach OMODA. Wzory kolorów wnętrza i nadwozia przedstawione w cenniku mogą różnić się od rzeczywistych z powodu ograniczeń technologii druku. Informacje znajdujące się w niniejszym cenniku nie stanowią i nie będą stanowić części umowy nabycia samochodu zawartej między konsumentem a Autoryzowanym Dealerem OMODA / JAECCO. Wiążące ustalenie ceny, wyposażenia i specyfikacji pojazdu oraz ewentualnych dodatkowych kosztów następuje w umowie jego sprzedaży lub w umowie przedwstępnej do umowy sprzedaży, a określenie parametrów technicznych zawiera świadectwo homologacji typu pojazdu. Podane ceny w PLN zawierają podatek VAT.

Uwaga: Zdjęcia w niniejszym cenniku przedstawiają egzemplarze przedprodukcyjne, lub zostały wygenerowane komputerowo. Aktualnie oferowane seryjnie produkowane pojazdy mogą się zatem różnić w niektórych elementach od przedstawionych na zdjęciach. Liczba pojazdów objętych ofertą oraz czas trwania oferty są ograniczone. W skład wyposażenia Standardowego pojazdu wchodzi trójką ostrzegawczy oraz gaśnica. Powyższy cennik zawiera rekomendowane ceny detaliczne w złotych z VAT. Ceny zawierają podatek akcyzowy. Ceny mogą ulec zmianom bez uprzedniego zawiadomienia w przypadku zmian cen przez producenta, zmian podatkowych, przepisów celnych lub innych przyczyn. Firma Omoda Auto Poland Sp z o.o. Zastrzega sobie prawo wprowadzania bez uprzedzenia zmian parametrów technicznych, wyposażenia i specyfikacji oferowanych pojazdów. Zawarte w niniejszym wydawnictwie promocyjnym informacje nie stanowią zapewnienia w rozumieniu art. 4 ust. 3 i 4 Ustawy z dnia 27 lipca 2002 roku o szczególnych warunkach sprzedaży konsumennej oraz o zmianie Kodeksu Cywilnego (dalej „Ustawa”), a także nie stanowią opisu towaru w rozumieniu art. 4 ust. 2 Ustawy. Indywidualne uzgodnienie właściwości i specyfikacji pojazdu następuje w umowie jego sprzedaży. Niniejsze wydawnictwo nie stanowi oferty w rozumieniu art. 66 Kodeksu Cywilnego.